



ФЕДЕРАЛЬНАЯ СЛУЖБА
ГОСУДАРСТВЕННОЙ СТАТИСТИКИ

Индексы потребительских цен на товары и услуги в Белгородской области



за октябрь 2022 года



ФЕДЕРАЛЬНАЯ СЛУЖБА
ГОСУДАРСТВЕННОЙ СТАТИСТИКИ

Индексы потребительских цен на товары и услуги в Белгородской области

за октябрь 2022 года

- 01 ИНДЕКСЫ ПОТРЕБИТЕЛЬСКИХ ЦЕН
НА ТОВАРЫ И УСЛУГИ
- 02 ИНДЕКСЫ ЦЕН НА ОТДЕЛЬНЫЕ ГРУППЫ
И ВИДЫ ПРОДОВОЛЬСТВЕННЫХ ТОВАРОВ
- 03 ИНДЕКСЫ ЦЕН НА ОТДЕЛЬНЫЕ ГРУППЫ
И ВИДЫ НЕПРОДОВОЛЬСТВЕННЫХ ТОВАРОВ
- 04 ИНДЕКСЫ ЦЕН НА ТОПЛИВО МОТОРНОЕ
- 05 ИНДЕКСЫ ЦЕН И ТАРИФОВ НА УСЛУГИ





ИНДЕКСЫ ПОТРЕБИТЕЛЬСКИХ ЦЕН НА ТОВАРЫ И УСЛУГИ

ОКТАБРЬ 2022 ГОДА В ПРОЦЕНТАХ К ПРЕДЫДУЩЕМУ МЕСЯЦУ



ИПЦ

100,20



Продовольственные товары

100,34



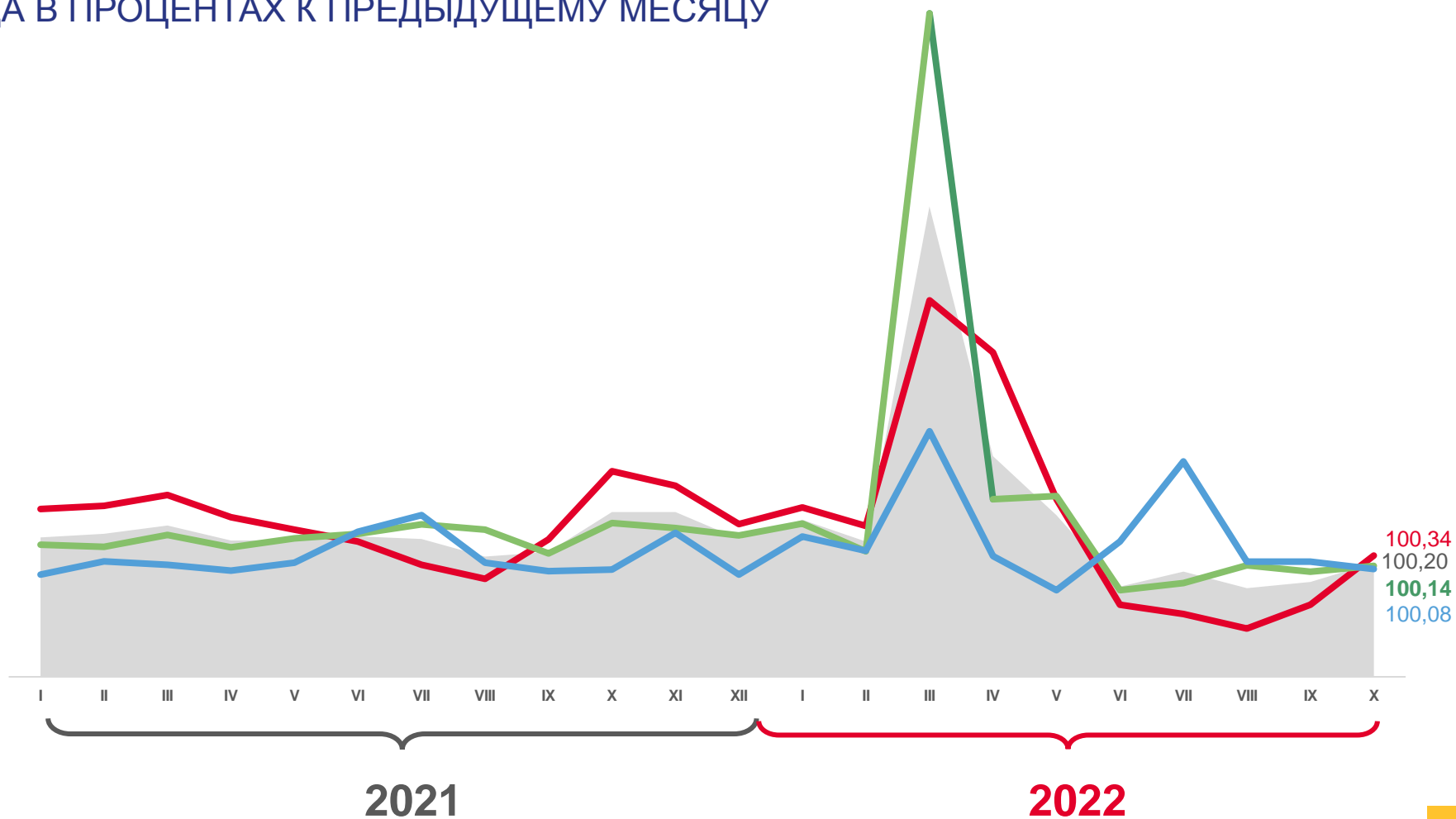
Непродовольственные товары

100,14



Услуги

100,08



Индекс потребительских цен



Непродовольственные товары



Продовольственные товары



Услуги





ИНДЕКСЫ ПОТРЕБИТЕЛЬСКИХ ЦЕН НА ТОВАРЫ И УСЛУГИ

ОКТАБРЬ 2022 ГОДА В ПРОЦЕНТАХ К ДЕКАБРЮ ПРЕДЫДУЩЕГО ГОДА



ИПЦ

112,00



Продовольственные товары

110,68



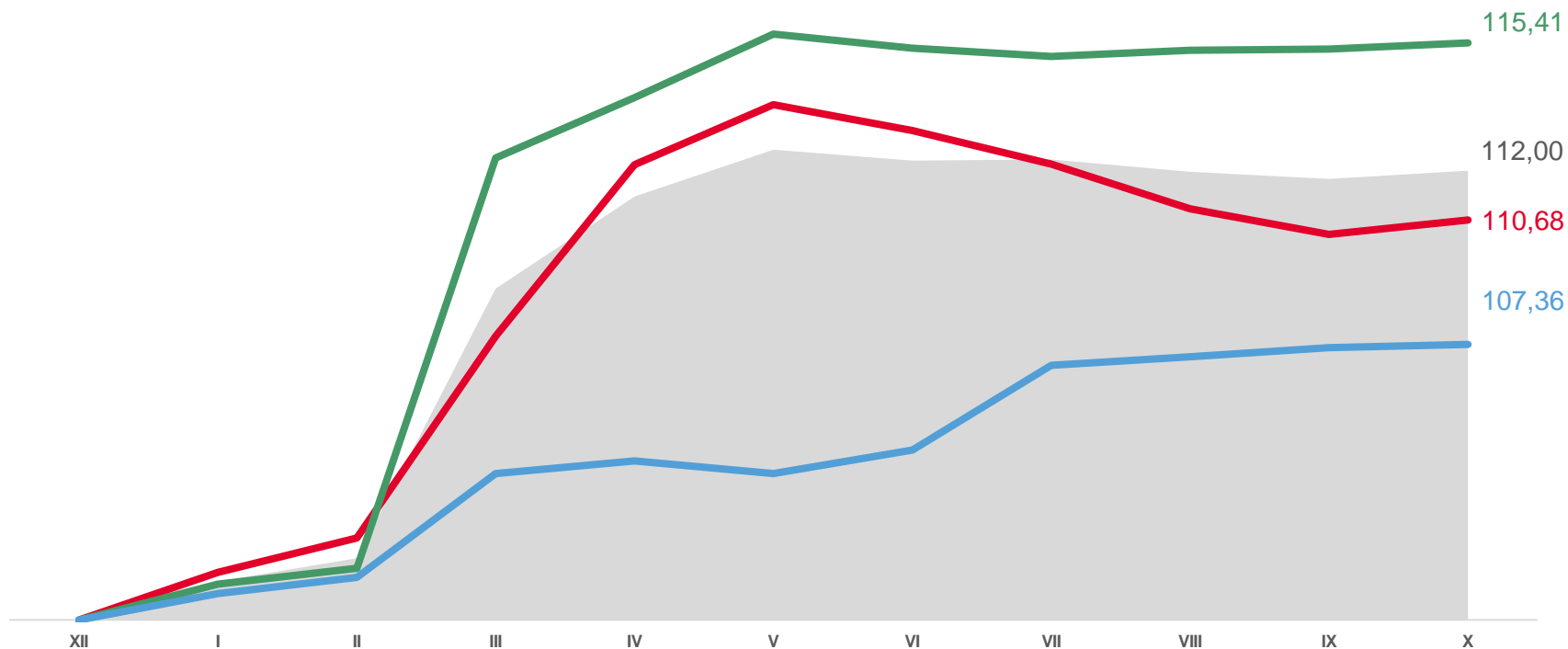
Непродовольственные товары

115,41



Услуги

107,36



2021

2022



Индекс потребительских цен



Непродовольственные товары



Продовольственные товары



Услуги





ИНДЕКСЫ ПОТРЕБИТЕЛЬСКИХ ЦЕН НА ТОВАРЫ И УСЛУГИ

ОКТАБРЬ 2022 ГОДА В % К СООТВЕТСТВУЮЩЕМУ МЕСЯЦУ ПРЕДЫДУЩЕГО ГОДА



ИПЦ

114,07



Продовольственные товары

113,62



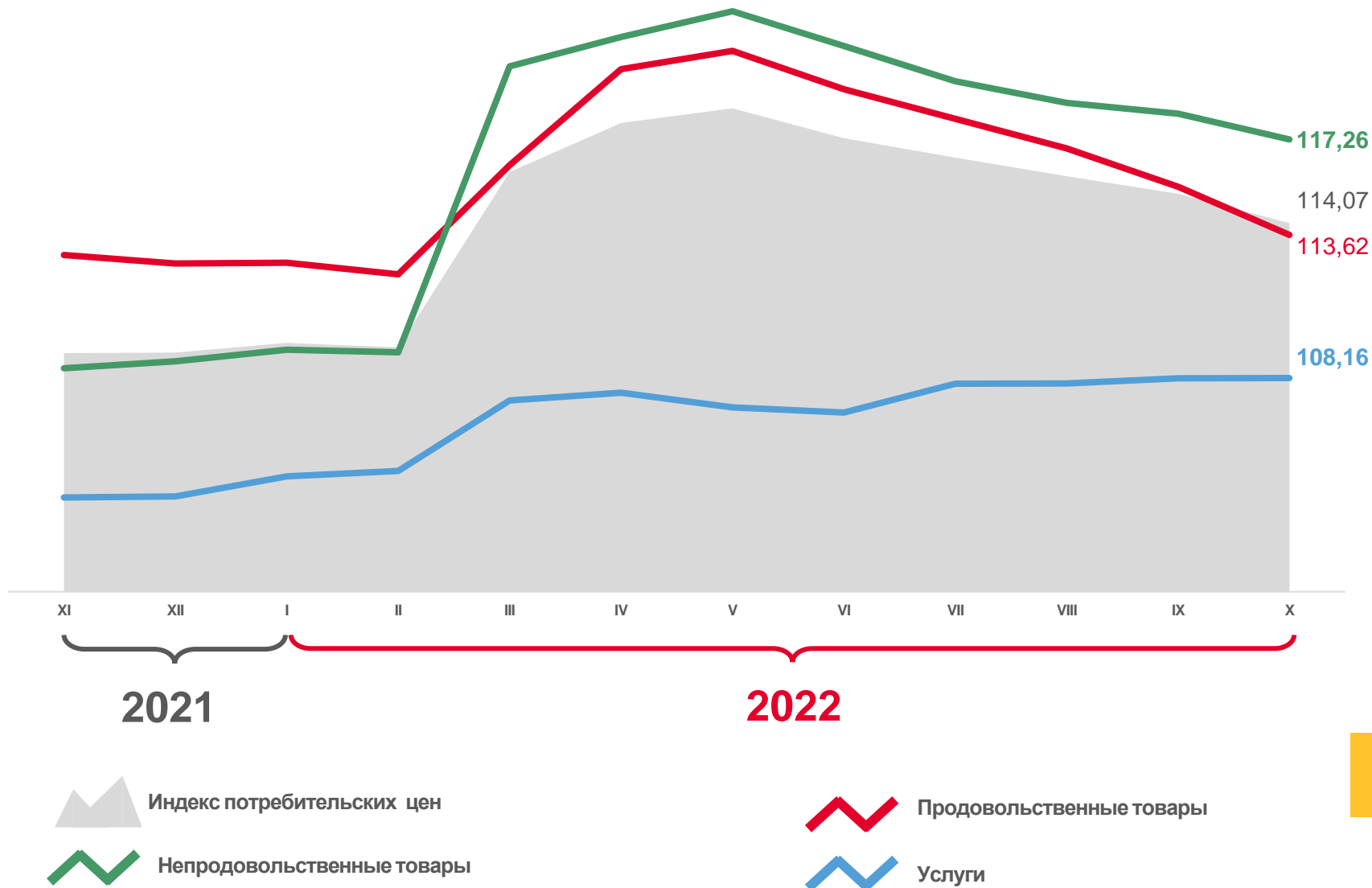
Непродовольственные товары

117,26



Услуги

108,16





ИНДЕКСЫ ПОТРЕБИТЕЛЬСКИХ ЦЕН НА ТОВАРЫ И УСЛУГИ

ЯНВАРЬ – ОКТЯБРЬ 2022 ГОДА В % К СООТВЕТСТВУЮЩЕМУ ПЕРИОДУ ПРЕДЫДУЩЕГО ГОДА



ИПЦ

115,05



Продовольственные товары

116,50



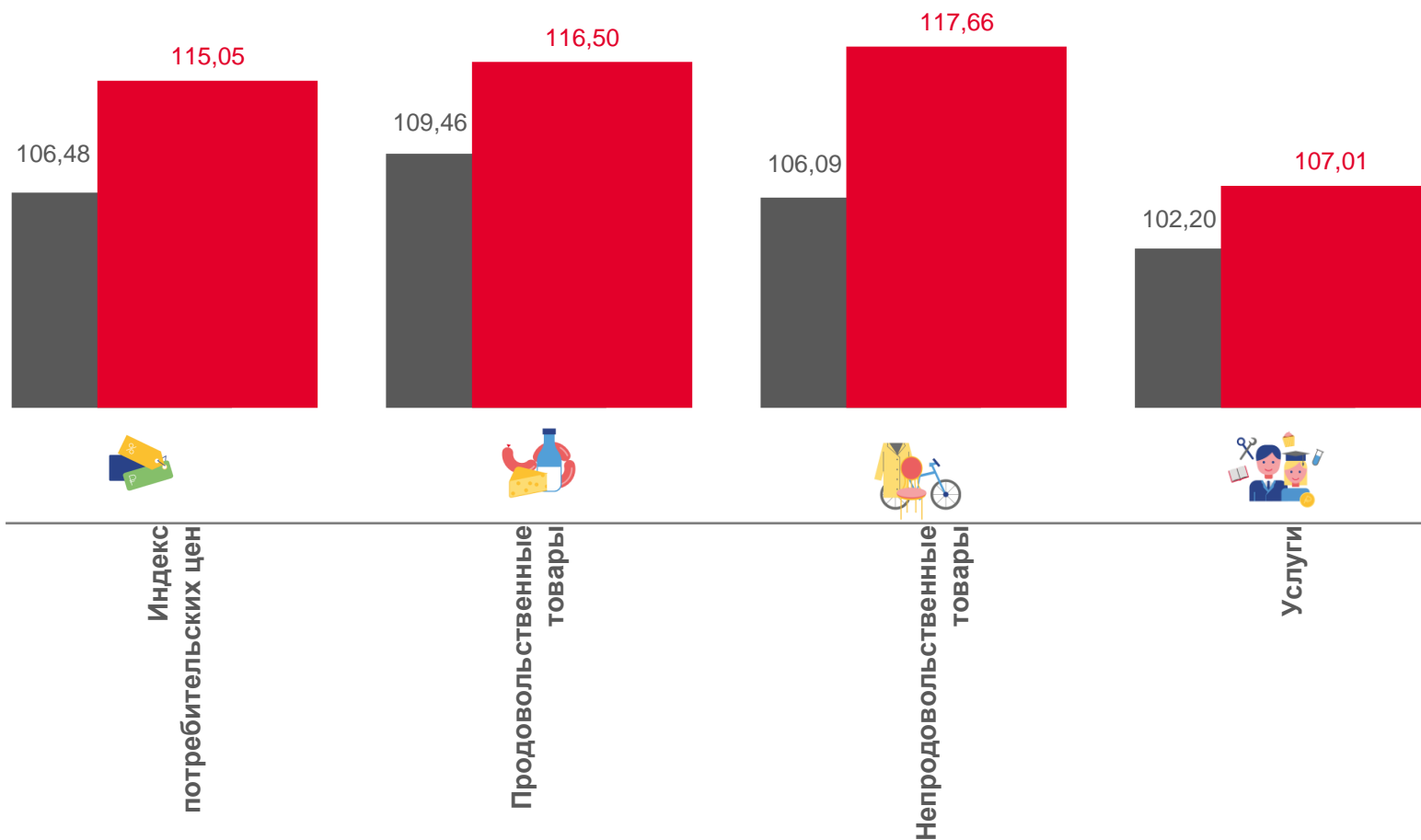
Непродовольственные товары

117,66



Услуги

107,01



■ Январь-октябрь 2021г. к январю-октябрю 2020г.

■ Январь-октябрь 2022г. к январю-октябрю 2021г.





ИНДЕКСЫ ЦЕН НА ОТДЕЛЬНЫЕ ГРУППЫ И ВИДЫ ПРОДОВОЛЬСТВЕННЫХ ТОВАРОВ

ОКТАБРЬ 2022 ГОДА В % К ПРЕДЫДУЩЕМУ МЕСЯЦУ



100,34

Продовольственные товары



Яйца

109,95



Молоко и молочная продукция

100,70



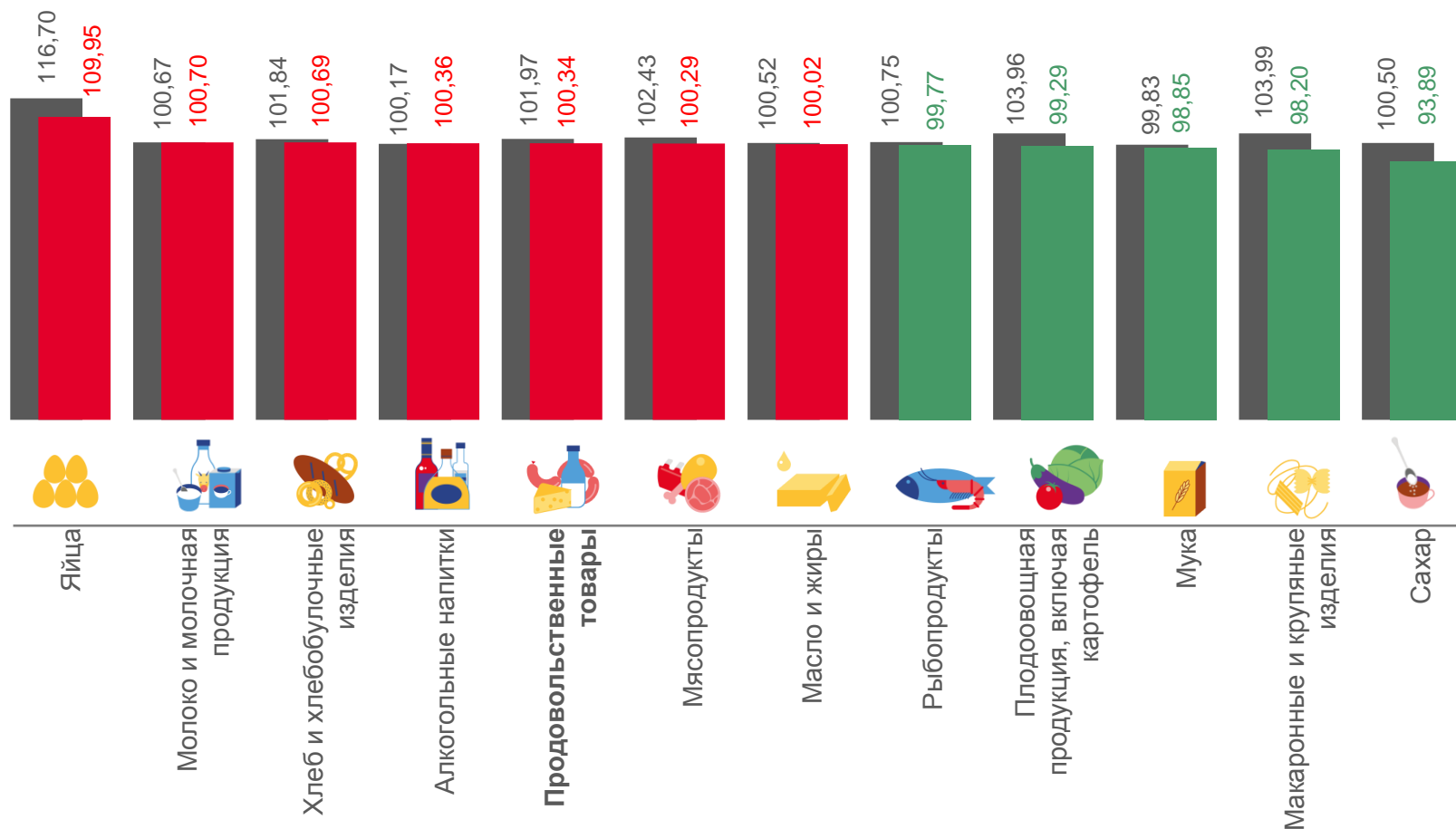
Макаронные и крупяные изделия

98,20



Сахар

93,89



■ Октябрь 2021г. к сентябрю 2021г.

■ Октябрь 2022г. к сентябрю 2022г.





ИНДЕКСЫ ЦЕН НА ОТДЕЛЬНЫЕ ГРУППЫ И ВИДЫ ПРОДОВОЛЬСТВЕННЫХ ТОВАРОВ

ОКТАБРЬ 2022 ГОДА В % К ДЕКАБРЮ ПРЕДЫДУЩЕГО ГОДА



110,68

Продовольственные товары



122,63

Сахар



116,99

Молоко и молочная продукция



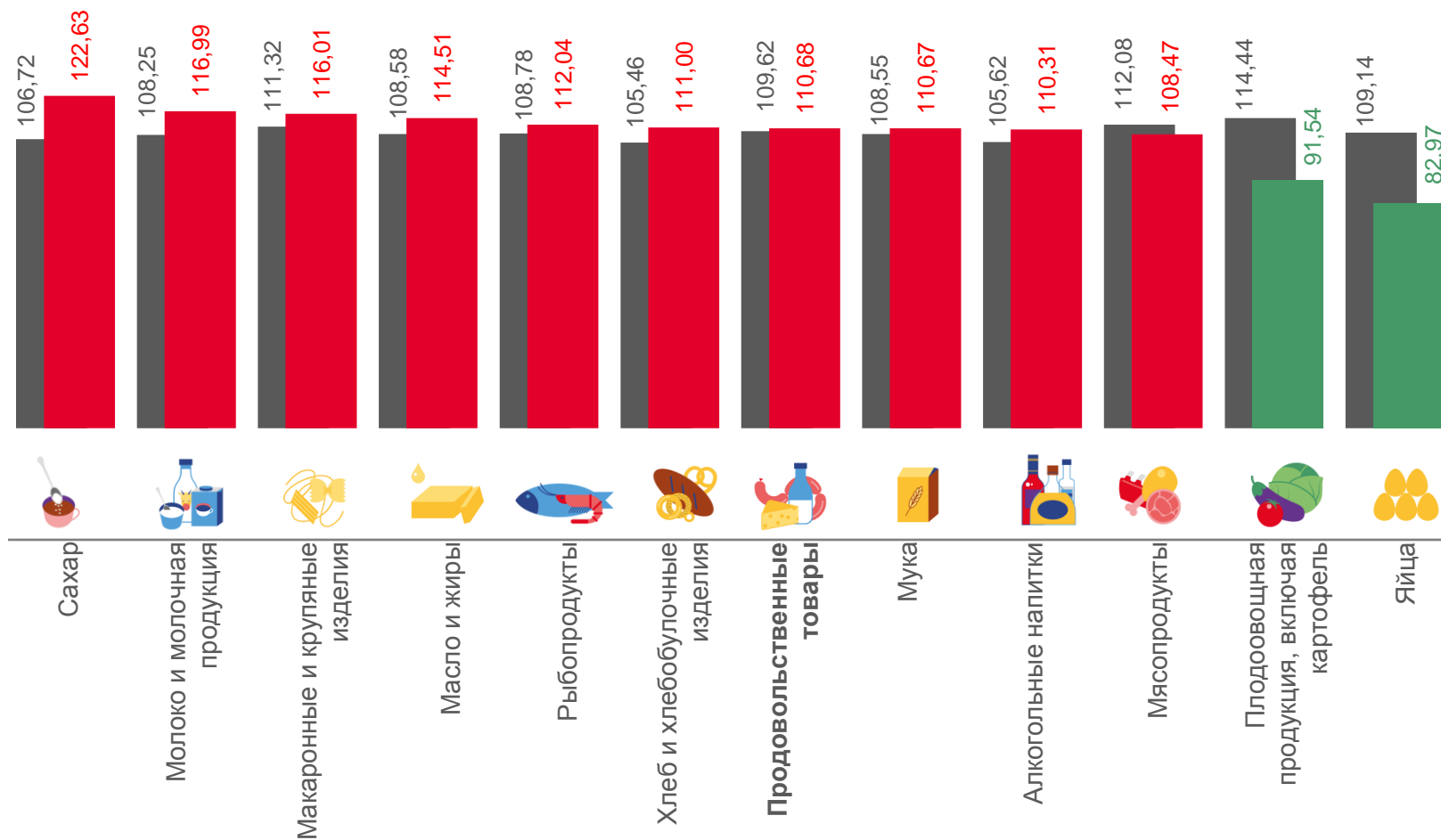
91,54

Фруктовоовощная продукция, включая картофель



82,97

Яйца



■ Октябрь 2021г. к декабрю 2020г.

■ Октябрь 2022г. к декабрю 2021г.





ИНДЕКСЫ ЦЕН НА ОТДЕЛЬНЫЕ ГРУППЫ И ВИДЫ НЕПРОДОВОЛЬСТВЕННЫХ ТОВАРОВ

ОКТАБРЬ 2022 ГОДА В % К ПРЕДЫДУЩЕМУ МЕСЯЦУ



100,14

Непродовольственные товары



101,37

Моющие и чистящие средства



100,80

Медикаменты



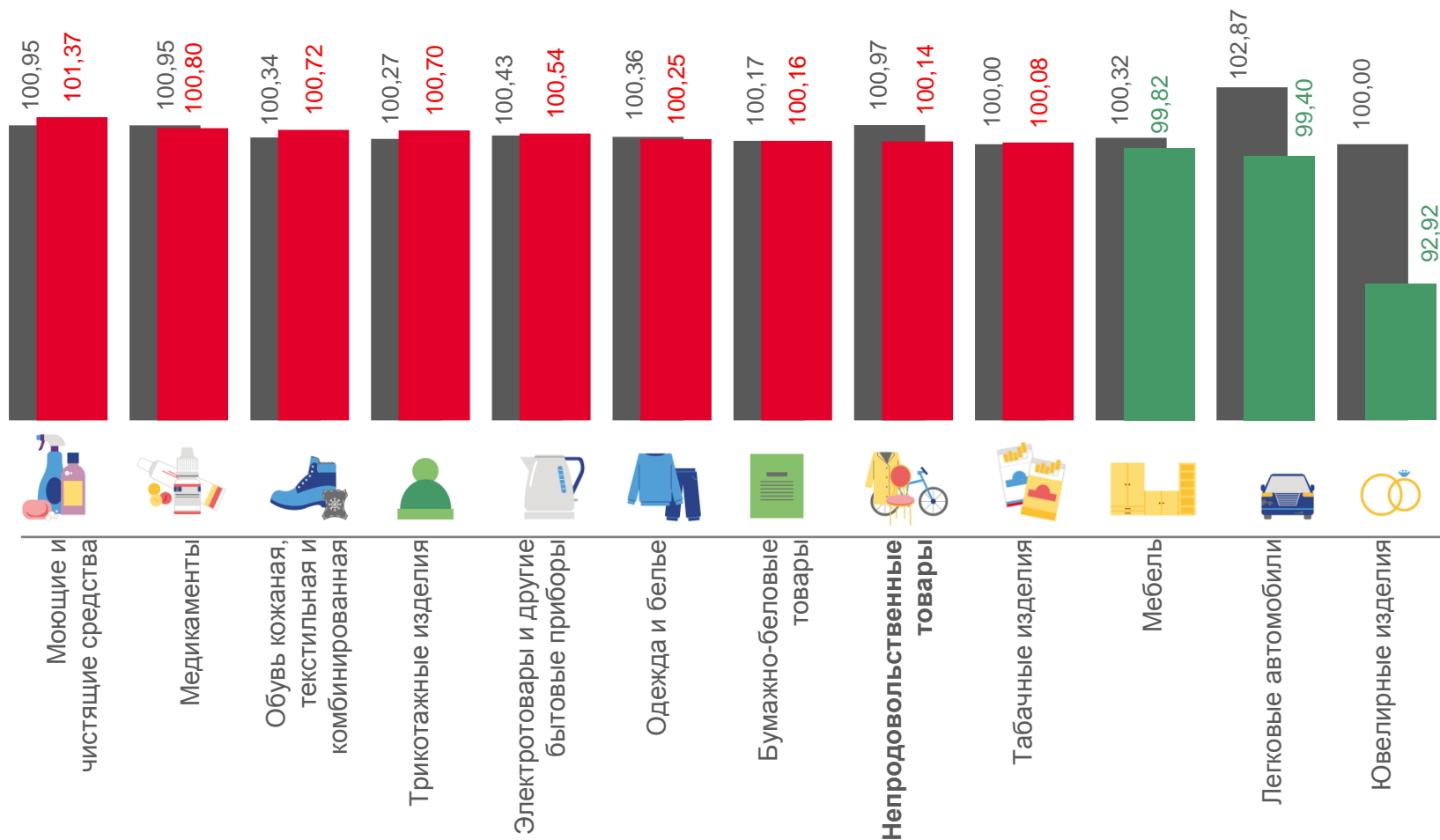
99,40

Легковые автомобили



92,92

Ювелирные изделия



■ Октябрь 2021г. к сентябрю 2021г.

■ Октябрь 2022г. к сентябрю 2022г.





ИНДЕКСЫ ЦЕН НА ОТДЕЛЬНЫЕ ГРУППЫ И ВИДЫ НЕПРОДОВОЛЬСТВЕННЫХ ТОВАРОВ

ОКТАБРЬ 2022 ГОДА В % К ДЕКАБРЮ ПРЕДЫДУЩЕГО ГОДА



115,41

Непродовольственные товары



143,15

Легковые автомобили



135,14

Моющие и чистящие средства



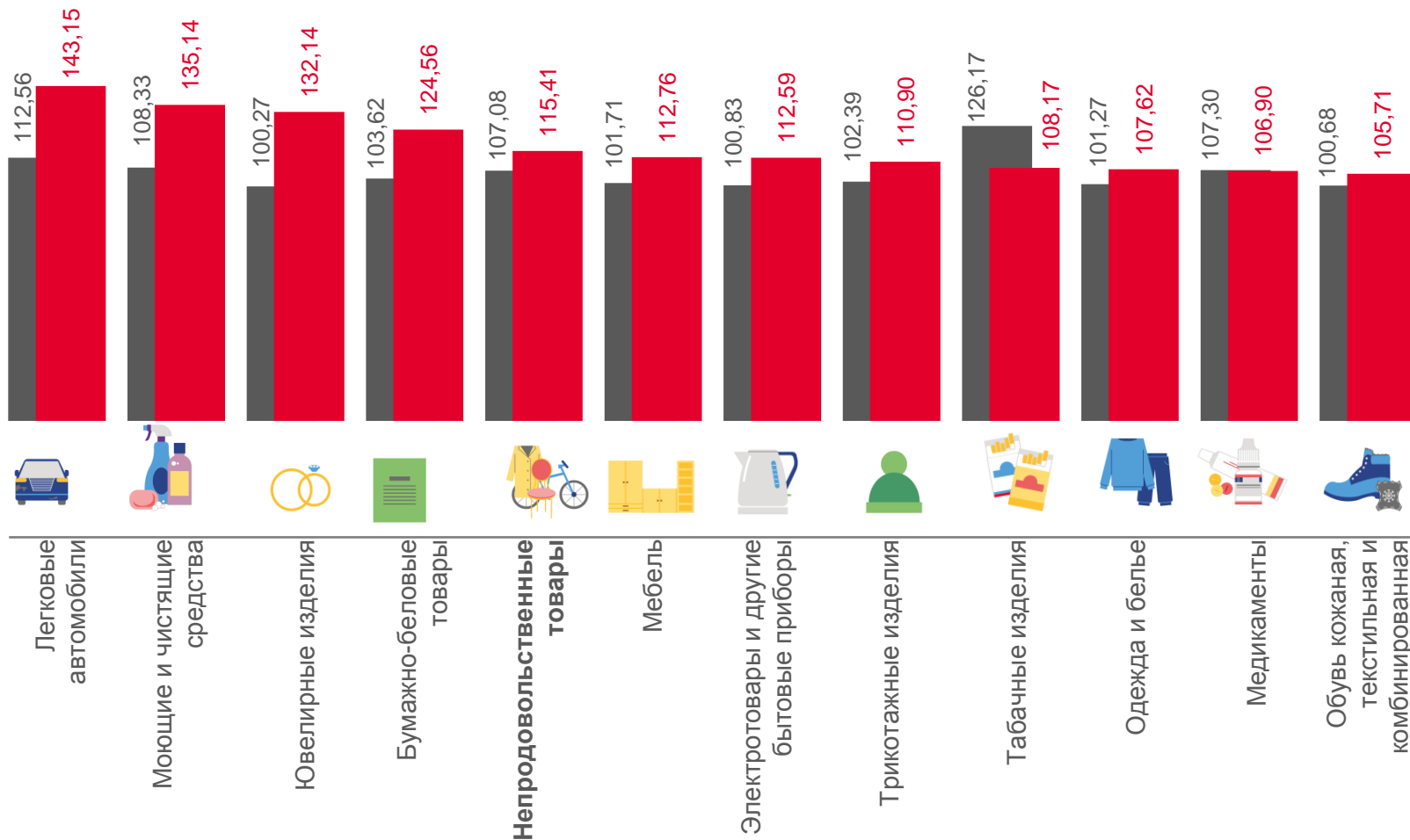
106,90

Медикаменты



105,71

Обувь кожаная, текстильная и комбинированная



■ Октябрь 2021г. к декабрю 2020г.

■ Октябрь 2022г. к декабрю 2021г.





ИНДЕКСЫ ЦЕН НА ТОПЛИВО МОТОРНОЕ

ОКТАБРЬ 2022 ГОДА В % К ПРЕДЫДУЩЕМУ МЕСЯЦУ



100,05

Топливо моторное



100,60

Дизельное топливо



100,30

Бензин автомобильный марки АИ-98



100,00

Бензин автомобильный марки АИ-92



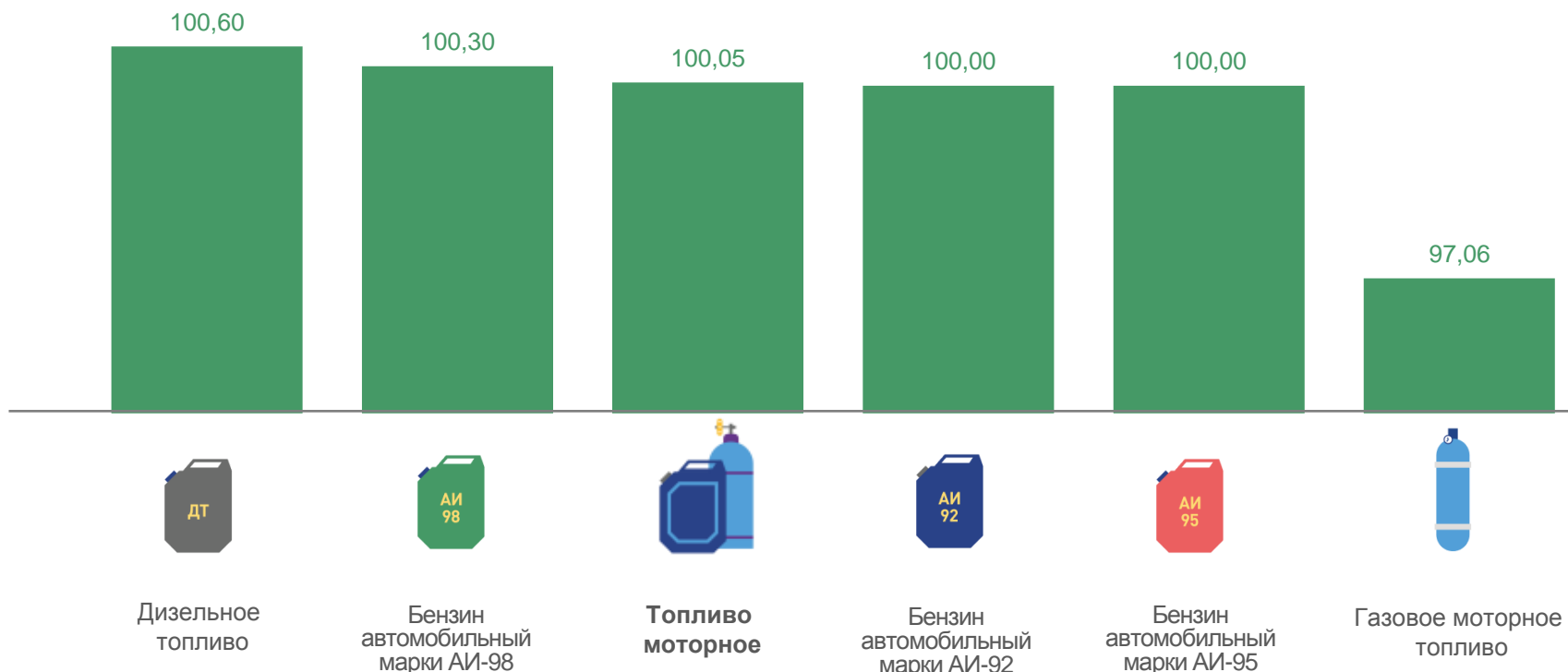
100,00

Бензин автомобильный марки АИ-95



97,06

Газовое моторное топливо



СРЕДНИЕ ЦЕНЫ НА ТОПЛИВО МОТОРНОЕ





ИНДЕКСЫ ЦЕН И ТАРИФОВ НА УСЛУГИ

ОКТАБРЬ 2022 ГОДА В % К ПРЕДЫДУЩЕМУ МЕСЯЦУ



Услуги

100,08



Услуги банков

104,68



Услуги связи

101,83



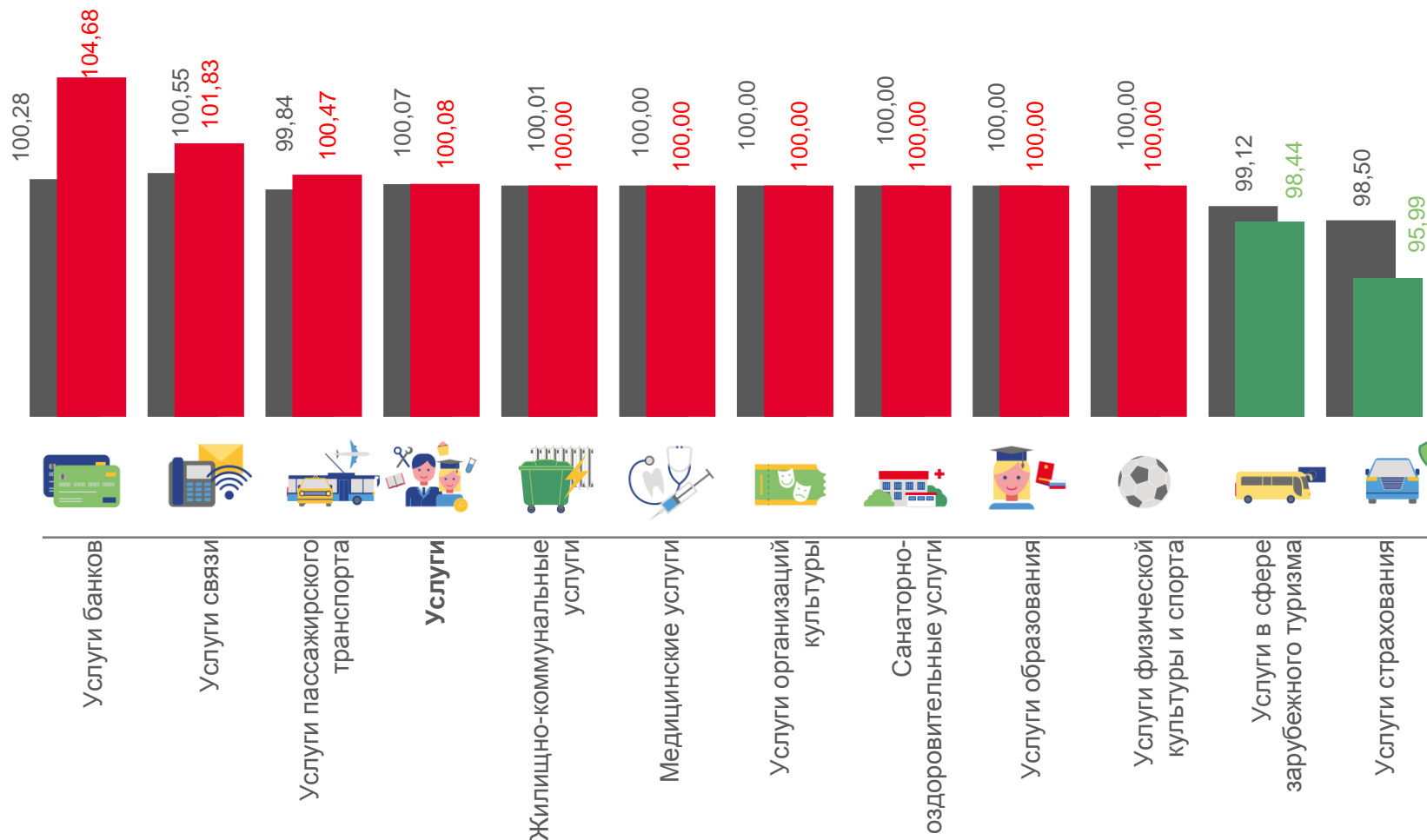
Услуги в сфере зарубежного туризма

98,44



Услуги страхования

95,99



■ Октябрь 2021г. к сентябрю 2021г.

■ Октябрь 2022г. к сентябрю 2022г.





ИНДЕКСЫ ЦЕН И ТАРИФОВ НА УСЛУГИ

ОКТАБРЬ 2022 ГОДА В % К ДЕКАБРЮ ПРЕДЫДУЩЕГО ГОДА



Услуги

107,36



Услуги банков

122,84



Услуги страхования

117,65



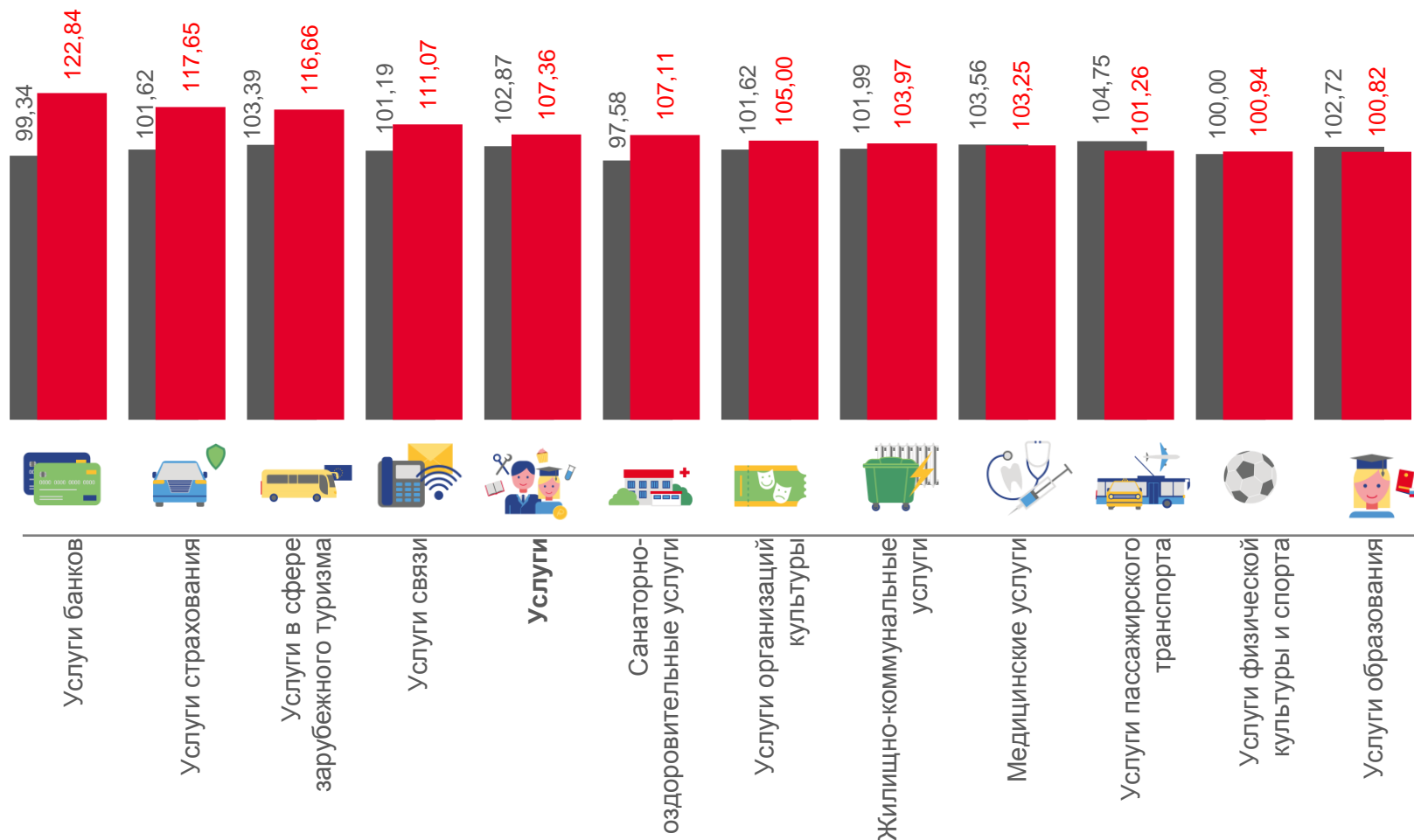
Услуги физической культуры и спорта

100,94



Услуги образования

100,82



■ Октябрь 2021г. к декабрю 2020г.

■ Октябрь 2022г. к декабрю 2021г.